




























Grunnskólinn á Þingeyri
Gleði - Ábyrgð - Virðing - Samheldni












Bekkjarnámskrá 4. bekkjar skólaárið 2019-2020

Íslenska 4. bekkur

Námsþættir	Hæfniviðmið Við lok 4. bekkjar getur nemandinn:	Leiðir	Námsmat
Samræður, tjáning og hlustun	<ul style="list-style-type: none">  átt góð samskipti ,hlustað og sýnt kurteisi.  lesið og túlkað texta með viðeigandi áherslum  hlustað af athygli og sýnt virðingu  tjáir sig skýrt í hópi  endursagt efni sem hlustað/horft var á  velt fyrir sér og rætt ýmis efni á fjölbreyttan hátt  getur tjáð sig með aðstoð leikrænnar tjáningar frammi fyrir hópi  gefið endurgjöf á það sem aðrir segja 	Samræður, upptakur ýmiss konar, upplestur, árshátíð nemenda	Leiðbeinandi mat, Markmiðum náð / hæfnikort í Mentor
Lestur og lesskilningur	<ul style="list-style-type: none">  lesið sér til ánægju og haft jákvætt viðhorf til lestrar  lesið skýrt og áheyrilega  lesið sögur, ljóð og fræðandi efni sem hæfir lestrargetu  lesið úr tákmyndum og myndrænu efni, s.s. einföldum skýringarmyndum, kortum og myndritum,  lesið fyrirmæli og fylgt þeim 	Fjölbreyttar lestraraðferðir, paralestur, hljóðlestur, yndislestur, ýmiss konar lesskilningsvinna, bækur og gagnvirkar æfingar	Lesfimiþróf, lesskilningsverkefni






	<ul style="list-style-type: none">  spurt spurninga úr texta og svarað spurningum úr texta  getur greint meginatriði úr texta 		
Ritun	<ul style="list-style-type: none">  samið sögu með upphafi, megin máli og niðurlagi,  samið texta frá eigin brjósti,  skrifað í tölvu og nýtt sér einfalda ritvinnslu  skrifað ýmsar textategundir s.s. frétt, fyrirmæli og lýsingar  náð að tileinka sér algengar stafsetningarreglur s.s. reglur um lítinn og stóran staf, n og nn  notað rétta greinamerkjasetningu í málsgreinum s.s. punkt í lok málsgreina og spurningamerk  skrifað og leyft öðrum að njóta þess með upplestri höfundar eða lestri lesanda 	Fjölbreyttur texti, sögugerð, sóknarskrift, stafsetningaræfingar, ritvinnsla í tölvu	Leiðbeinandi mat, markmiðum náð / hæfnikort í Mentor
Málfræði	<ul style="list-style-type: none">  áttað sig á hlutverki nafnorða, sagnorða og lýsingarorða,  flokkað nafnorð eftir kyni,  samheiti/andheiti  raðað orðum í stafrófsröð og gert sér grein fyrir notagildi þess við leit og skipulag 	Kennslubækur, s.s. Skinna, Skræða Ýmiss konar textar, eigin textar og annarra, námsspil	Leiðbeinandi mat, markmiðum náð/ hæfnikort í Mentor

Stærðfræði 4. bekkur

Námshættir	Hæfniviðmið Við lok 4. bekkjar getur nemandinn;	Leiðir	Matsviðmið
<p>Að geta spurt og svarað með stærðfræði</p> <p>Tölur og reikningur</p>	<ul style="list-style-type: none">  tekið þátt í samræðum um spurningar og svör sem eru einkennandi fyrir stærðfræði  leyst stærðfræði þrautir sem gefa tækifæri til að beita innsæi, notað áþreifanlega hluti og eigin skýringamyndir  sett fram, meðhöndlað og túlkað einföld reiknilíkön, talnalínur, teikningar og myndrit sem tengjast umhverfi hans og daglegu lífi  rökrætt af innsæi um stærðfræðiverkefni sem tengjast eigin reynsluheimi, rökstutt niðurstöður sínar, val á lausnaleyðum og fylgt röksemdarfærslu annarra  notað náttúrlegar tölur, raðað þeim og borið saman  notað tugakerfisrithátt  reiknað með náttúrulegum tölum á hlutbundinn og óhlutbundinn hátt  tekið þátt í að þróa hentugar aðferðir sem byggja á eigin skilningi við að reikna samlagningar-, frádráttar-, margföldunar- og deilingardæmi  leyst viðfangsefni sem eru úr daglegu lífi og umhverfi, með hugarreikningi, vasareikni og skriflegum útreikningum 	<p>Einstaklings - vinna Hlutbundin vinna Námsspil Samræður Samvinna Gagnvirkir vefir</p>	<p>Kennarar veita leiðbeinandi mat í kennslustundum og merkja við hvort markmiðum er náð t.d. á hæfnikortum í Mentor</p>

	<ul style="list-style-type: none"> gefið dæmi um og sýnt hvernig einföld brot og hlutföll eru notað í daglegu lífi 		
--	---	--	--
















Algebra	<ul style="list-style-type: none"> kannað, búið til og tjáð sig um reglur í talnamynstrum og öðrum mynstrum á fjölbreyttan hátt og spáð fyrir um framhald mynsturs, t.d. með því að nota líkön og hluti notað tákni til stærðfræðinnar til að meta sanngildi og tjá vensl eins og jöfnuð og röð fundið lausnir á jöfnum með óformlegum aðferðum og rökstudd lausnir sínar, t.d. með því að nota áþreifanlega hluti 	Einstaklings - vinna Hlutbundin vinna Námsspil Samræður Samvinna Gagnvirkir vefir	Kennarar veita leiðbeinandi mat í kennslustundum og merkja við hvort markmiðum er náð t.d. á hæfnikortum í Mentor
Rúmfræði og mælingar	<ul style="list-style-type: none"> notað hugtök úr rúmfræði, s.s um form, stærðir og staðsetningu til að tala um hluti og fyrirbrigði í daglegu lífi og umhverfi sínu Áætlað og mælt ólíka mælieiginleikum, s.s lengd, flöt, rými, þyngd, tíma og hitastig með óstöðluðum og stöðluðum mælitækjum og notað viðeigandi mælikvarða borið saman niðurstöður mismunandi mælinga og túlkað niðurstöður sínar gert óformlegar rannsóknir á tví- og þrívíðum formum, teiknað skýringarmyndir af þeim og hlutum í umhverfi sínu Rannsakað og gert tilraunir með rúmfræði á einfaldan hátt með því að nota tölur og hlutbundin gögn unnið með mælikvarða og lögun speglað og hliðrað flatarmyndum við rannsóknum á mynstrum sem þekja flötinn 		













Tölfræði og líkindi	<ul style="list-style-type: none">  safnað gögnum í umhverfi sínu og um eigið áhugasvið  tekið þátt í umræðum um tilviljanir og líkur, s.s hvað er líklegt að muni gerast og hvað er tilviljunum háð  talið flokkað og skráð, lesið úr niðurstöðum sínum og sett upp í einföld myndrit  gert einfaldar tilraunir með líkur og borið skynbragð á áhrif þeirra í spilum  tekið þátt í umræðum um gagnasöfnun og myndrit bæði eigin og annarra 	Einstaklings - vinna Hlutbundin vinna Námsspil Samræður Samvinna Gagnvirkir vefir	Kennarar veita leiðbeinandi mat í kennslustundum og merkja við hvort markmiðum er náð t.d. á hæfnikortum í Mentor
---------------------	---	--	---

Enska 4.bekkur

Námsþættir	Hæfniviðmið Við lok 4.bekkjá getur nemandinn:	Leiðir	Námsmat
<p>Samtöl á ensku</p> <p>Algengur orðaforði tengdur samskiptum kvikmyndum og ferðalögum</p> <p>Persónufornöfn Ákveðinn og óákveðinn greinir</p> <p>Eintala og fleirtala nafnorða</p> <p>Stafsetning, ritun og málfræði.</p>	<p><i>Skilið það mál sem notað er í kennslustofunni og brugðist við með orðum eða athöfnum.</i></p> <p><i>Skipst á upplýsingum og skoðunum við skólasystkini og kennara um efni tengt náminu.</i></p> <p><i>Skrifað texta með orðaforða úr efnisflokkum sem fengist er við með stuðningi frá mynd, hlut eða gátlista.</i></p> <p><i>Lýst í einföldu máli því sem næst honum er, fjölskyldu, áhugamálum, vinum og umhverfi.</i></p> <p><i>Sýnt fram á að hann áttar sig á að mörg algeng orð í erlenda tungumálinu eru lík og skyld öðrum sem hann þekkir.</i></p> <p><i>Tengt ný viðfangsefni eigin reynslu og þekkingu.</i></p> <p><i>Samið stuttan texta frá eigin brjósti með stuðningi mynda, hluta, tónlistar o.s.frv.</i></p>	<p>Lestur</p> <p>Munnleg og leikræn tjáning</p> <p>Spil</p> <p>Leikir</p> <p>Hlustunaræfingar</p> <p>Samræður</p> <p>Ritun</p> <p>Hópaverkefni</p> <p>Skapandi vinna</p>	<p>Kynning á verkefnum</p> <p>Sjálfsmat</p> <p>Vinnubrögð</p> <p>Þátttaka í samræðum og Hópaverkefnum</p> <p>Verkefnaskil</p>

Samfélagsfræðigreinar 4. bekkur























Námsþættir	Hæfniviðmið Við lok 4. bekkjar getur nemandinn;	Leiðir	Matsviðmið
Reynsluheimur	<ul style="list-style-type: none">  sýnt fram á skilning á mikilvægum gildum, svo sem kærleika, mannhelgi, félagslegu réttlæti, umhyggju fyrir öðrum mönnum og öllu lífi  nefnt dæmi um einkenni og stöðu Íslands í heiminum í ljósi legu, sögu og menningar.  rætt um samfélagið og notað valin hugtök í því samhengi.  bent á dæmi um áhrif tækni og framkvæmda á mannlíf og umhverfi.  sagt frá atburðum og persónum á völdum tímum, sem tengjast nærsamfélaginu.  sagt frá gerð og mótun íslensks samfélags fyrr og nú.  áttað sig á að trúar- og lífsviðhorf fólks birtast í mismunandi viðhorfum, siðum og venjum.  áttað sig á að hann er hluti af stærri samfélagi  sagt frá einkennum og sögu heimabyggðar og tengslum við önnur svæði á Íslandi.  gert sér grein fyrir nokkrum einkennum þess að náttúrufar breytist vegna ytri áhrifa.  gert sér grein fyrir gildi náttúru og umhverfis og mikilvægi góðrar umgengni.  velt fyrir sér upplýsingum, gildi þeirra og áreiðanleika.  velt fyrir sér nærtækum spurningum sem tengjast trú, lífsviðhorfi og breytni. 	<p>Bekkjarmundir Samræður Lestur bóka og sagna Vettvangsferðir Skapandi verkefnum</p>	<p>Kennarar veita leiðbeinandi mat í kennslustundum og merkja við hvort markmiðum er náð t.d. á hæfnikortum í Mentor</p>
Hugarheimur – Sjálfsmynd: Hæfni	<ul style="list-style-type: none">  bent á fyrirmyndir sem hafa áhrif á hann  gert sér grein fyrir hvar styrkur hans liggur 	<p>Bekkjarmundir Samræður Lestur bóka og</p>	<p>Kennarar veita leiðbeinandi mat í kennslustundum og merkja við hvort markmiðum er náð t.d. á</p>

<p>nemenda til að átta sig á sjálfum sér og öðrum</p> <p>Félagsheimur – Samskipti: Hæfni nemenda til að mynda og þróa tengsl sín við aðra</p>	<ul style="list-style-type: none">  geti sett sér markmið og gert áætlanir við úrlausn afmarkaðra verkefna  sett sig í spor annarra jafnaldra  bent á jákvæðra viðhorfa og gilda fyrir sjálfan sig  áttað sig á og lýst ýmsum tilfinningum, svo sem gleði, sorg og reiði  gert grein fyrir jafngildi sínu og annarra manna  geti tjáð þekkingu sína og viðhorf með ýmsum hætti  geti sett sig inn í málefni nærsamfélagsins  sýnt að hann virðir reglur í samskiptum fólks, skráðar og óskráðar, og nefnt dæmi um slíkar reglur  áttað sig á að fólk býr við ólík fjölskylduform, hefur ólíkan bakgrunn og ber virðingu fyrir mismunandi lífsviðhorfum og lífsháttum  rætt um réttindi sín og skyldur í nærsamfélaginu og sýnt ábyrgð í samskiptum við aðra og þekki til Barnasáttmála sameinuðu þjóðanna  sýnt tillitsemi, virðingu og umhyggju í samskiptum og samvinnu við aðra  áttað sig á ýmiss konar afleiðingar athafna sinna 	<p>sagna Vettvangsferðir Skapandi verkefnum</p>	<p>hæfnikortum í Mentor</p>
---	--	---	-----------------------------

Náttúrufræði 4.bekkur

Námsþættir	Hæfniviðmið Við lok 10. bekkjar getur nemandinn:	Leiðir	Námsmat
Sólkerfið Náttúra Íslands Lífríki Íslands Landmótun Jörðin Tunglið Sólin Jarðvegur Orkuskipti	<p><i>Greint á milli ólíkra sjónarmiða sem varða málefni daglegs lífs.</i></p> <p><i>Gert sér grein fyrir hvernig maðurinn er hluti af náttúrunni og lífsafkoma hans byggist á samspilinu við hana.</i></p> <p><i>Aflað sér upplýsinga er varða náttúruna.</i></p> <p><i>Sagt frá náttúruhamförum sem búast má við á Íslandi og hvar þær verða.</i></p> <p><i>Sagt frá hvernig Ísland myndast og tekur breytingum.</i></p>	<p>Samræður</p> <p>Tilraunir</p> <p>Umræður</p> <p>Hópavinna</p> <p>Athuganir</p> <p>Verklegar æfingar</p>	<p>Skýrslur</p> <p>Vinnubrögð í tilraunum</p> <p>Vinnubók</p> <p>Verkleg vinna</p> <p>Sjálfsmat</p> <p>Hópverkefni</p> <p>Próf</p>











Upplýsingatækni 4.bekkur

Námsþættir	Hæfniviðmið Við lok 4. bekkjar getur nemandinn:	Leiðir	Matsviðmið
Vinnulag og vinnubrögð	<ul style="list-style-type: none">  nýtt sér upplýsingaver sér til gagns og ánægju, s.s til lesturs, hlustunar og leitarnáms  gert sér grein fyrir ólíkum aðferðum við notkun á ýmsum tæknibúnaði  nýtt rafrænt námsefni á einföldu formi til stuðnings við vinnutækni og vinnulag  beitt undirstöðuatriðum í fingrasetningum  sýnt frumkvæði og tekið þátt í samvinnuverkefnum undir leiðsögn 	Sýnikennsla og forritum eins og Fingrafimi, námsleikir á www.mms.is , code.com, paint og Word	Einkunn er mynduð út frá virkni, ásamt hegðun og framförum. Stuðst er við lykilhæfni sem skiptist í :
Upplýsingaöflun og úrvinnsla	<ul style="list-style-type: none">  tjáning og miðlun  skapandi hugsun  sjálfstæði og samvinna  ábyrgð og mat á eigin námi  nýting upplýsinga og miðla 		
Tækni og búnaður	<ul style="list-style-type: none">  leitað upplýsinga og nýtt við verkefnavinnu  nýtt upplýsingatækni og forrit við uppbyggingu einfaldra verkefna  nýtt rafrænt og gangvirkt námsefni  nýtt hugbúnað/forrit við framsetningu á einföldum tölulegum gögnum  unnið með heimildir  notað hugbúnað/forrit við einföld ritunarverkefni og framsetningu tölulegra gagna. 		
Sköpun og miðlun	<ul style="list-style-type: none">  notað einfaldan hugbúnað/forrit við myndvinnslu  nýtt hugbúnað við einfalda vefsmíð.  lýst á einfaldan hátt eigið upplýsinga- og miðlalæsi. 		
Siðferði og öryggis	<ul style="list-style-type: none">  notað hugbúnað/forrit við miðlun þekkingar á einfaldan hátt.  sýnt ábyrgð í meðferð upplýsinga  farið eftir einföldum reglum um ábyrga netnotkun og er meðvitaður um siðferðislegt gildi þeirra. 		

Heimilisfræði 4. bekkur

Námsþættir	Hæfniviðmið	Leiðir	Námsmat
Vinnubrögð Menning Umhverfi	<p><i>Farið eftir einföldum leiðbeiningum um hreinlæti og þrif.</i></p> <p><i>Unnið sjálfstætt eftir einfaldri uppskrift.</i></p> <p><i>þekkt og notað helstu eldhúshöld og mælitæki.</i></p> <p><i>Matreitt einfaldar og hollar máltíðir.</i></p> <p><i>Gert sér grein fyrir slysaættum á heimilum.</i></p> <p><i>Áttað sig á uppruna helstu matvæla.</i></p> <p><i>þekkt helstu umbúðamerkingar.</i></p> <p><i>Gert sér grein fyrir mikilvægi endurvinnslu.</i></p> <p><i>þekkt þjóðlegar íslenskar sem og erlendar hefðir í matargerð.</i></p> <p><i>Valið hollan mat og útskýrt áhrif hans á líkama og líðan.</i></p> <p><i>Skipulagt og borið ábyrgð á eigin námi með hliðsjón af hæfniviðmiðum aðalnámskrár, skipulagt og endurskoðað með tilliti til mats á árangri.</i></p>	<p>Samræður</p> <p>Kynningar</p> <p>Hópvinna og paravinna</p> <p>Verklegar æfingar</p> <p>Sýnikennsla</p>	<p>Símat</p> <p>Sjálfsmat</p> <p>Jafningjamat</p> <p>Leiðsagnamat</p>

Hönnun og smíði 4.bekkur

Námsþættir	Hæfniviðmið Nemandi getur:	Leiðir	Matsviðmið
<p>Handverk</p> <p>Hönnun, sköpun og tækni</p> <p>Umhverfi</p> <p>Sjálfstæði og samvinnu</p>	<ul style="list-style-type: none">  notað nokkur verkfæri og áhöld greinarinnar  gert grein fyrir nokkrum smíðæfnum sem unnið er með  framkvæmt einfalda samsetningar  unnið verkefni frá hugmynd að fullunnum hlut með áherslu á form og útlit  búið til einfalda skissu og tvívíða teikningu til að útskýra eigin hugmyndir  beitt líkamanum rétt við vinnu sína og notað hlífðarbúnaði  sýnt góða nýtingu á efni sem unnið er með  unnið sjálfstætt og tjáð sig á einfaldan hátt um verkefni sín  unnið einfalt verkefni í hóp  gengið frá eftir vinnu sína og lagt mat á eigin verk. 	<p>Innlagnir. Sýnikennsla. Persónuleg útfærsla. Hönnun og sköpun. Sjálfstæð vinnubrögð.</p>	<p>Símat þar sem tekið er mið af sjálfstæði, vandvirkni og frágangi verkefna, framkomu og umgengni. Kennari veitir leiðbeinandi mat í kennslustundum og merkir við hvort markmiðum er náð á hæfnikortum í Mentor.</p>

Textílmennt 4.bekkur

Námsþættir	Hæfniviðmið Nemandinn getur:	Leiðir	Matsviðmið
<ul style="list-style-type: none"> • Handverk aðferðir og tækni • Heiti áhalda, tækja og efna • Menning og umhverfi • Sköpun, hönnun, útfærsla • umgengni og frágangur 	<ul style="list-style-type: none"> • Notað einfaldar aðferðir greinarinnar og beitt viðeigandi áhöldum • Unnið úr nokkrum gerðum textílefna • Unnið eftir einföldum leiðbeiningum • Þekki helstu tæki, áhöld og efni sem notuð eru • Sagt frá íslensku hráefni og unnið með það á einfaldan hátt • Tekið tillit til annarra og sýnt frumkvæði • Notað ný og endurunnin efni í textílvinnu • Tjáð hugmyndir sínar með einfaldri skissu. • Skreytt og útfært textílvinnu á einfaldan hátt á skapandi hátt • Notað nokkrar leiðir til skreytinga textíla • sýnt góða nýtingu textílefna • unnið með öðrum • unnið vel og farið eftir fyrirmælum • gengið frá eftir vinnu sína 	<ul style="list-style-type: none"> • Innlagnir • Sýnikennsla • Einstaklingsvinna • Frumkvæði og sköpun í vinnu • Sjálfstæði • Persónulegar útfærslur 	<p>Einstaklingsmiðað mat</p> <p>Símat þar sem vinnubrögð, leikni, frágangur og ástundun eru metin</p> <p>Kennarar veita leiðbeinandi mat í kennslustundum og merkja við hvort markmiðum er náð t.d. á hæfnikortum í Mentor</p>

Myndlist/Sjónlistir 4. bekkur

Námsþættir	Hæfniviðmið Nemandinn getur:	Leiðir	Matsviðmið
<ul style="list-style-type: none"> Sjálfstæði og frumkvæði Skapandi hugsun og samræður Samhæfing og færni við notkun áhalda Menningarlæsi 	<ul style="list-style-type: none"> Sýnt frumkvæði og sjálfstæði Dýpkað fyrri skilning á viðfangsefnum Unnið út frá skissu að lokaverki jafnt fyrir tví- og þrívíð verk Þekkt og notað hugtök og heiti sem tengjast aðferðum, tækni og lögmálum hverju sinni Nýtt sér ýmis konar efnivið sem unnið er með Gert grein fyrir margvíslegum tilgangi myndlistar og hönnunar nýtt sér grunnþætti myndlistar í eigin sköpun Þekki verk nokkurra listamanna Þekkt heiti áhalda, tækja og efna sem unnið er með Beitt áhöldum og tækjum rétt Tjáð sig á einfaldan hátt um viðfangsefni sitt Gengið frá verkefnum, áhöldum og á vinnusvæði. 	<ul style="list-style-type: none"> Innlagnir Skissuvinna Frjáls sköpun Einstaklingsvinna Hópavinna Vinna út frá kveikju við eigin listsköpun Virðing og góð umgengni 	<p>Kennarar veita leiðbeinandi mat í kennslustundum og merkja við hvort markmiðum er náð t.d. á hæfnikortum í Mentor</p> <p>Einstaklingsmiðað mat</p> <p>Símat þar sem vinnubrögð, leikni, frágangur og ástundun eru metin</p>